


**муниципальное автономное дошкольное образовательное учреждение
«Каменно-Ключевской детский сад»,
(МАДОУ «Каменно-Ключевской детский сад»)**

ПРИНЯТА
на заседании
Педагогического совета МАДОУ
«Каменно-Ключевской детский сад»
Протокол № 1
от 31.08 2023г.

УТВЕРЖДАЮ
Заведующий МАДОУ
«Каменно-Ключевской детский сад»
 А.М. Авраменко
Приказ № 87 от 31.08.2023г.



**Рабочая программа совместной деятельности педагога с
детьми разновозрастной группы «Солнышко» (от 2 до 4 лет)**

на 2023-2024 учебный год

**п. ст. Каменный Ключ
2023г.**

СОДЕРЖАНИЕ

I.	Целевой раздел	4
	Пояснительная записка	4
1.1.	Цели и задачи реализации Программы	3
1.2.	Принципы и подходы к формированию Программы	7
1.3.	Планируемые результаты реализации Программы	9
1.4.	Характеристики особенностей развития детей дошкольного возраста	10
II.	Содержательный раздел	12
2.1.	Задачи и содержание образования по каждой из образовательных областей для всех возрастных групп обучающихся (социально-коммуникативное, познавательное, речевое, художественно-эстетическое, физическое развитие)	12
2.2.	Вариативные формы, способы, методы и средства реализации Программы	15
2.3.	Особенности образовательной деятельности различных видов и культурных практик	18
2.4.	Взаимодействие педагогического коллектива с семьями обучающихся	24
2.5.	Направления и задачи коррекционно-развивающей работы с детьми дошкольного возраста с особыми образовательными потребностями, различных целевых групп, в том числе детей с ограниченными возможностями здоровья и детей инвалидов	25
III.	Организационный раздел	35
3.1.	Описание психолого-педагогических условий реализации Программы	35
3.2.	Организация развивающей предметно – пространственной среды	37
3.3.	Материально – техническое обеспечение Рабочей программы	41
3.4.	Примерный перечень литературных, музыкальных, художественных произведений для реализации Программы	44
3.5.	Режим и распорядок дня в группе ДОО	52
3.6.	Календарный план воспитательной работы	55

I. Целевой раздел

Пояснительная записка

1.1. Цели и задачи реализации рабочей Программы

Образовательная программа дошкольного образования муниципального автономного дошкольного образовательного учреждения «Каменно-Ключевской детский сад», п. ст. Каменный Ключ (МАДОУ «Каменно-Ключевской детский сад».) (далее – Программа) разработана в соответствии с Федеральным государственным образовательным стандартом дошкольного образования (утвержден приказом Минобрнауки России от 17 октября 2013 г. № 1155, зарегистрировано в Минюсте России 14 ноября 2013 г., регистрационный № 30384; в редакции приказа Минпросвещения России от 8 ноября 2022 г. № 955, зарегистрировано в Минюсте России 6 февраля 2023 г., регистрационный № 72264) (далее – ФГОС ДО) и Федеральной образовательной программой дошкольного образования (утверждена приказом Минпросвещения России от 25 ноября 2022 г. № 1028, зарегистрировано в Минюсте России 28 декабря 2022 г., регистрационный № 71847) (далее – ФОП ДО), с учетом инновационной программы «ОТ РОЖДЕНИЯ ДО ШКОЛЫ», Постановлением Министерства образования Кузбасса от 4 сентября 2013 г. № 367 «Об утверждении государственной программы Кемеровской области –Кузбасса «Развитие системы образования Кузбасса» на 2014 - 2025 годы (с изменениями на 5 июня 2023 года).

Цель рабочей Программы:

Программа, в соответствии с Федеральным законом «Об образовании в Российской Федерации», направлена на формирование общей культуры, развитие физических, интеллектуальных, нравственных, эстетических и личностных качеств, формирование предпосылок учебной деятельности, сохранение и укрепление здоровья детей дошкольного возраста.

Задачи реализации Программы:

Цели Программы достигаются через решение следующих задач (п. 1.6. ФГОС

ДО, п. 1.1.1 ФОП ДО):

1) обеспечение единых для Российской Федерации содержания ДО и планируемых результатов освоения образовательной программы ДО;

2) охрана и укрепление физического и психического здоровья детей, в том числе их эмоционального благополучия;

3) приобщение детей (в соответствии с возрастными особенностями) к базовым ценностям российского народа – жизнь, достоинство, права и свободы человека, патриотизм, гражданственность, высокие нравственные идеалы, крепкая семья, созидательный труд, приоритет духовного над материальным, гуманизм, милосердие, справедливость, коллективизм, взаимопомощь и взаимоуважение, историческая память и преемственность поколений, единство народов России; создание условий для формирования ценностного отношения к окружающему миру, становления опыта действий и поступков на основе осмысления ценностей;

4) обеспечение равных возможностей для полноценного развития каждого ребёнка

в период дошкольного детства независимо от места жительства, пола, нации, языка, социального статуса, психофизиологических и других особенностей (в том числе ограниченных возможностей здоровья), с учетом разнообразия образовательных потребностей и индивидуальных возможностей;

5) создание благоприятных условий развития детей в соответствии с их возрастными

и индивидуальными особенностями и склонностями, развития способностей и творческого потенциала каждого ребёнка как субъекта отношений с самим собой, другими детьми, взрослыми и миром;

6) объединение обучения и воспитания в целостный образовательный процесс на основе духовно-нравственных и социокультурных ценностей и принятых в обществе правил и норм поведения в интересах человека, семьи, общества;

7) формирование общей культуры личности детей, в том числе ценностей здорового образа жизни, обеспечение развития физических, личностных,

нравственных качеств и основ патриотизма, интеллектуальных и художественно-творческих способностей ребёнка, его инициативности, самостоятельности и ответственности, формирование предпосылок учебной деятельности;

8) формирование социокультурной среды, соответствующей возрастным, индивидуальным, психологическим и физиологическим особенностям детей;

9) обеспечение психолого-педагогической поддержки семьи и повышение компетентности родителей (законных представителей) в вопросах развития и образования, охраны и укрепления здоровья детей;

10) обеспечение преемственности целей, задач и содержания дошкольного общего

и начального общего образования;

11) достижение детьми на этапе завершения ДО уровня развития, необходимого

и достаточного для успешного освоения ими образовательных программ начального общего образования.

1.2. Принципы и подходы к формированию Программы

Программа построена на следующих принципах дошкольного образования, установленных ФГОС ДО и обозначенных в ФОП ДО:

1) полноценное проживание ребенком всех этапов детства (младенческого, раннего и дошкольного возраста), обогащение (амплификация) детского развития;

2) построение образовательной деятельности на основе индивидуальных особенностей каждого ребенка, при котором сам ребенок становится активным в выборе содержания своего образования, становится субъектом образования;

3) содействие и сотрудничество детей и родителей (законных представителей), совершеннолетних членов семьи, принимающих участие в воспитании детей младенческого, раннего и дошкольного возрастов, а также педагогических работников (далее вместе – взрослые);

4) признание ребёнка полноценным участником (субъектом) образовательных отношений;

5) поддержка инициативы детей в различных видах деятельности;

6) сотрудничество ДОО с семьей;

7) приобщение детей к социокультурным нормам, традициям семьи, общества и государства;

8) формирование познавательных интересов и познавательных действий ребенка в различных видах деятельности;

9) возрастная адекватность дошкольного образования (соответствие условий, требований, методов возрасту и особенностям развития);

10) учет этнокультурной ситуации развития детей.

Основные подходы к формированию Программы.

Программа:

- сформирована на основе требований ФГОС ДО и ФОП ДО, предъявляемых к структуре образовательной программы дошкольного образования;
- определяет содержание и организацию образовательной деятельности на уровне дошкольного образования;
- обеспечивает развитие личности детей дошкольного возраста в различных видах общения и деятельности с учетом их возрастных, индивидуальных, психологических и физиологических особенностей;
- сформирована как программа психолого-педагогической поддержки позитивной социализации и индивидуализации, развития личности детей дошкольного возраста и определяет комплекс основных характеристик дошкольного образования (базовые объем, содержание и планируемые результаты освоения Программы).

Значимые для разработки и реализации Программы характеристики.

Основные участники реализации Программы: педагоги, обучающиеся, родители (законные представители).

Социальными заказчиками реализации Программы как комплекса образовательных услуг выступают, в первую очередь, родители (законные представители) обучающихся, как гаранты реализации прав ребенка на уход, присмотр и оздоровление, воспитание и обучение.

Особенности разработки Программы:

- условия, созданные в ДООУ для реализации цели и задач Программы;
- социальный заказ родителей (законных представителей);
- детский контингент;
- кадровый состав педагогических работников;
- культурно-образовательные особенности муниципального автономного дошкольного образовательного учреждения «Каменно-Ключевской детский сад», п. ст. Каменный Ключ;
- климатические особенности;
- взаимодействие с социумом.

1.3. Планируемые результаты реализации Программы

В соответствии с ФГОС ДО специфика дошкольного детства и системные особенности ДО делают неправомерными требования от ребенка дошкольного возраста конкретных образовательных достижений. Поэтому результаты освоения Программы представлены в виде целевых ориентиров ДО и представляют собой *возрастные характеристики возможных достижений ребенка к завершению ДО.*

Реализация образовательных целей и задач Программы направлена на достижение целевых ориентиров ДО, которые описаны как основные характеристики развития ребенка.

Основные характеристики развития ребенка представлены в виде перечисления возможных достижений воспитанников на разных возрастных этапах дошкольного детства.

В соответствии с периодизацией психического развития ребенка согласно культурно- исторической психологии, дошкольное детство подразделяется на три возраста: младенческий (первое и второе полугодия жизни), ранний (от 1 года до 3 лет) и дошкольный возраст (от 3 до 7 лет).







Обозначенные в Программе возрастные ориентиры «к одному году», «к трем, четырем, пяти, шести годам» имеют условный характер, что предполагает широкий возрастной диапазон для достижения ребенком планируемых результатов. Это связано с неустойчивостью, гетерохронностью и индивидуальным темпом психического развития детей в дошкольном детстве, особенно при прохождении критических периодов. По этой причине ребенок может продемонстрировать обозначенные в планируемых результатах возрастные характеристики развития раньше или позже заданных возрастных ориентиров.

Степень выраженности возрастных характеристик возможных достижений может различаться у детей одного возраста по причине высокой индивидуализации их психического развития и разных стартовых условий освоения образовательной программы. Обозначенные различия не должны


быть констатированы как трудности ребенка в освоении основной образовательной программы Организации и не подразумевают его включения

в соответствующую целевую группу.

Обязательная часть:

ФОП ДО/пп	Возраст	QRкод
15.1	в младенческом возрасте, к одному году	
15.2	в раннем возрасте, к трем годам	
15.3	в дошкольном возрасте:	
15.3.1	к четырем годам	
15.3.2	к пяти годам	
15.3.3	к шести годам	
15.4	на этапе завершения освоения Программы (к концу дошкольного возраста)	

1.4. Характеристики особенностей развития детей дошкольного возраста



Возраст/группа	QR –код
ёВторая группа детей раннего возраст (второй год жизни)	

<u>Первая младшая группа (третий год жизни)</u>	
<u>Вторая младшая группа (четвертый год жизни)</u>	
<u>Средняя группа (пятый год жизни)</u>	
<u>Старшая группа (шестой год жизни)</u>	
<u>Подготовительная к школе группа (седьмой год жизни)</u>	



II. Содержательный раздел

2.1. Задачи и содержание образования по каждой из образовательных областей для всех возрастных групп обучающихся (социально-коммуникативное, познавательное, речевое, художественно-эстетическое, физическое развитие)

Обязательная часть Программы ***Образовательная область «Социально-коммуникативное развитие»***


ФОП ДО, пп/ссылка	Возраст/группа	QR -код
п.18.2 ФОП	1-2 года/группа раннего возраста	
п.18.3 ФОП	2-3 года/ 1 младшая группа	
п.18.4 ФОП	3-4 года/ 2 младшая группа	
п.18.5 ФОП	4-5 лет / средняя группа	
п.18.6 ФОП	5-6 лет/ старшая группа	
п.18.7 ФОП	6-7 лет / подготовительная группа	
п.18.8 ФОП	решение совокупных задач воспитания	

Образовательная область «Познавательное развитие»



ФОП ДО, пп/ссылка	Возраст/группа	QR -код
п.19.1 ФОП	от 2 месяцев до 1 года/ младенческая группа	
п.19.2 ФОП	1-2 года/группа раннего возраста	

п. 19.3 ФОП	2-3 года/ 1 младшая группа	
п. 19.4 ФОП	3-4 года/ 2 младшая группа	
п. 19.5 ФОП	4-5 лет / средняя группа	
п. 19.6 ФОП	5-6 лет/ старшая группа	
п. 19.7 ФОП	6-7 лет / подготовительная группа	
п. 19.8 ФОП	решение совокупных задач воспитания	


Образовательная область «Речевое развитие»





ФОП ДО, пп/ ссылка	Возраст/группа	QR -код
п. 20.1 ФОП	от 2 месяцев до 1 года/ младенческая группа	
п. 20.2 ФОП	1-2 года/ группа раннего возраста	
п. 20.3 ФОП	2-3 года/ 1 младшая группа	
п. 20.4 ФОП	3-4 года/ 2 младшая группа	
п. 20.5 ФОП	4-5 лет / средняя группа	
п. 20.6 ФОП	5-6 лет/ старшая группа	
п. 20.7 ФОП	6-7 лет / подготовительная группа	
п. 20.8 ФОП	решение совокупных задач воспитания	

Образовательная область «Художественно-эстетическое развитие»

ФОП ДО, пп/ ссылка	Возраст/группа	QR -код
п. 21.1 ФОП	от 2 месяцев до 1 года/ младенческая группа	
п. 21.2 ФОП	1-2 года/группа раннего возраста	
п. 21.3 ФОП	2-3 года/ 1 младшая группа	
п. 21.4 ФОП	3-4 года/ 2 младшая группа	
п. 21.5 ФОП	4-5 лет / средняя группа	
п. 21.6 ФОП	5-6 лет/ старшая группа	
п. 21.7 ФОП	6-7 лет / подготовительная группа	
п. 21.8 ФОП	решение совокупных задач воспитания	

Образовательная область «Физическое развитие»

ФОП ДО, пп/ссылка	Возраст/группа	QR -код
п. 22.1 ФОП	от 2 месяцев до 1 года/ младенческая группа	
п. 22.2 ФОП	1-2 года/группа раннего возраста	
п. 22.3 ФОП	2-3 года/ 1 младшая группа	
п. 22.4 ФОП	3-4 года/ 2 младшая группа	

п. 22.5 ФОП	4-5 лет / средняя группа	
п. 22.6 ФОП	5-6 лет/ старшая группа	
п. 22.7 ФОП	6-7 лет / подготовительная группа	
п. 22.8 ФОП	решение совокупных задач воспитания	

2.2. Вариативные формы, способы, методы и средства реализации Программы

Формы получения образования		В ДОО	
Вариативные очные формы получения образования	Группы полного дня	Группы полного дня	
	Группы кратковременного пребывания		
	Группы сокращенного дня		
	Группы круглосуточного пребывания		
Образовательные технологии		в ДОО	
1	Дистанционные образовательные технологии индивидуального сопровождения семей	Данные технологии широко используются в ДОО	
2	Технологии индивидуального сопровождения детей с ОВЗ в условиях вариативности моделей совместного образования		
3	Технологии альтернативной дополнительной коммуникации для формирования единого коммуникационного пространства для детей с вербальной и невербальной речью		
4	Технологии развивающего обучения		
5	Игровые технологии		
6	Технологии исследовательской деятельности		
7	Здоровьесозидающие и здоровьесберегающие технологии		
Организационные технологии		В ДОО	
1	Технологии совместного (интегративного / инклюзивного) образования	+	
2	Технологии универсального дизайна		
Методы, используемые при организации воспитания и обучения		ФОП ДО	
ВОСПИТАНИЕ (п.23.6, стр.150)		ОБУЧЕНИЕ (п.23.6.1, стр. 150)	
1	методы организации опыта поведения и деятельности (приучение к положительным формам общественного поведения, упражнение, воспитывающие ситуации, игровые методы)	1	традиционные методы (словесные, наглядные, практические)
		2	методы, в основе которых положен характер познавательной деятельности детей
2	методы осознания детьми опыта	3	информационно-рецептивный метод:

	поведения и деятельности (рассказ на моральные темы, разъяснение норм и правил поведения, чтение художественной литературы, этические беседы, обсуждение поступков и жизненных ситуаций, личный пример)		действия ребенка с объектом изучения организуются по представляемой информации (распознающее наблюдение, рассматривание картин, демонстрация кино- и диафильмов, просмотр компьютерных презентаций, рассказы педагога или детей, чтение)
3	методы мотивации опыта поведения и деятельности (поощрение, методы развития эмоций, игры, соревнования, проектные методы)	4	репродуктивный метод предполагает создание условий для воспроизведения представлений и способов деятельности, руководство их выполнением (упражнения на основе образца педагога, беседа, составление рассказов с опорой на предметную или предметно-схематическую модель)
		5	метод проблемного изложения представляет собой постановку проблемы и раскрытие пути ее решения в процессе организации опытов, наблюдений
		6	эвристический метод: (частично-поисковая) проблемная задача делится на части – проблемы, в решении которых принимают участие дети (применение представлений в новых условиях)
		7	исследовательский метод включает составление и предъявление проблемных ситуаций, ситуаций для экспериментирования и опытов (творческие задания, опыты, экспериментирование)
8	метод проектов широко применяется для решения задач воспитания и обучения, способствует развитию у детей исследовательской активности, познавательных интересов, коммуникативных и творческих способностей, навыков сотрудничества и другое		

Педагог осуществляет выбор методов воспитания и обучения, учитывая возрастные и личностные особенности детей, педагогический потенциал каждого метода, условия его применения, реализуемые цели и задачи, прогнозирует возможные результаты. Для решения задач воспитания и обучения целесообразно использовать комплекс методов ([п.23.6.2.](#)).

Средства для реализации Программы, представленные совокупностью материальных и идеальных объектов		ФОП ДО
1	демонстрационные и раздаточные	п.23.7. <i>стр.151</i>
2	визуальные, аудиальные, аудиовизуальные	
3	естественные и искусственные	
4	реальные и виртуальные	

Средства, используемые для развития следующих видов деятельности детей	п.23.8. <i>стр.151</i>
---	---

вид деятельности	предлагаемое оборудование
Двигательная	оборудование для ходьбы, бега, ползания, лазанья, прыгания, занятий с мячом и другое
Предметная	образные и дидактические игрушки, реальные предметы и другое
Игровая	игры, игрушки, игровое оборудование и другое
Коммуникативная	дидактический материал, предметы, игрушки, видеофильмы и другое
познавательно-исследовательская	натуральные предметы и оборудование для исследования

Экспериментирование	и образно-символический материал, в том числе макеты, плакаты, модели, схемы и другое)
чтение художественной литературы	книги для детского чтения, в том числе аудиокниги, иллюстративный материал
Трудовая	оборудование и инвентарь для всех видов труда
Продуктивная	оборудование и материалы для лепки, аппликации, рисования и конструирования
Музыкальная	детские музыкальные инструменты, дидактический материал и другое
<i>Дошкольное образовательное учреждение самостоятельно определяет средства воспитания и обучения, в том числе технические, соответствующие материалы (в том числе расходные), игровое, спортивное, оздоровительное оборудование, инвентарь, необходимые для реализации Программы.</i>	
<i>Вариативность форм, методов и средств реализации Программы зависит не только от учета возрастных особенностей обучающихся, их индивидуальных и особых образовательных потребностей, но и от личных интересов, мотивов, ожиданий, желаний детей. Важное значение имеет признание приоритетной субъективной позиции ребенка в образовательном процессе.</i>	
<i>При выборе форм, методов, средств реализации Программы педагоги учитывают субъектные проявления ребенка в деятельности: интерес к миру и культуре; избирательное отношение к социокультурным объектам и разным видам деятельности; инициативность и желание заниматься той или иной деятельностью; самостоятельность в выборе и осуществлении деятельности; творчество в интерпретации объектов культуры и создании продуктов деятельности.</i>	
<i>Выбор педагогами педагогически обоснованных форм, методов, средств реализации Программы, адекватных образовательным потребностям и предпочтениям детей, их соотношение и интеграция при решении задач воспитания и обучения обеспечивает их вариативность.</i>	
	<u>n.23.9.</u> стр.152
	<u>n.23.10.</u> стр.152
	<u>n.23.11.</u> стр.152
	<u>n.23.12.</u> стр.152

2.3. Особенности образовательной деятельности разных видов и культурных практик

ОБРАЗОВАТЕЛЬНАЯ ДЕЯТЕЛЬНОСТЬ (п.24.1, стр.152) (основные компоненты)			
1	2	3	4
осуществляемая в процессе организации различных видов детской деятельности	осуществляемая в ходе режимных процессов	самостоятельная деятельность детей	взаимодействие с семьями детей по реализации Программы

ОБРАЗОВАТЕЛЬНАЯ ДЕЯТЕЛЬНОСТЬ (п.24.1., стр.152) (совместная деятельность педагога и детей, самостоятельная деятельность детей) (этапы формирования самостоятельности)				
1	2	3	4	5
совместная деятельность педагога с ребенком, где, взаимодействуя с ребенком, он выполняет функции педагога: <u>обучает ребенка чему-то новому</u>	совместная деятельность ребенка с педагогом, при которой <u>ребенок и педагог – равноправные партнеры</u>	<u>совместная деятельность группы детей под руководством педагога, который на правах участника деятельности на всех этапах ее выполнения (от планирования до завершения) направляет совместную деятельность группы детей</u>	<u>совместная деятельность детей со сверстниками без участия педагога</u> , но по его заданию. <u>Педагог в этой ситуации не является участником деятельности, но выступает в роли ее организатора</u> , ставящего задачу группе детей, тем самым, актуализируя лидерские ресурсы самих детей	<u>самостоятельная, спонтанно возникающая, совместная деятельность детей без всякого участия педагога</u> . Это могут быть самостоятельные игры детей (сюжетно-ролевые, режиссерские, театрализованные, игры с правилами, музыкальные и другое), самостоятельная изобразительная деятельность по выбору детей, самостоятельная познавательная исследовательская деятельность (опыты, эксперименты и другое)

Данное описание образовательной деятельности иллюстрирует развивающую систему обучения Л.В. Занкова и Д. В. Эльконина – В.В. Давыдова: возрастающая самостоятельность и компетентность обучающегося и изменение позиции педагога от прямого процесса обучения «делай как я» к планированию детской деятельности и переходу к самостоятельной детской деятельности.

ОБРАЗОВАТЕЛЬНАЯ ДЕЯТЕЛЬНОСТЬ (п.24.10, стр.154, п.24.16., стр.155)	
в утренний отрезок времени	во второй половине дня
игровые ситуации, индивидуальные игры и игры небольшими подгруппами (сюжетно-ролевые, режиссерские, дидактические, подвижные, музыкальные и другие)	элементарная трудовая деятельность детей (уборка групповой комнаты; ремонт книг, настольно-печатных игр; стирка кукольного белья; изготовление игрушек-самоделок для игр малышей)
беседы с детьми по их интересам,	проведение зрелищных мероприятий, развлечений,

развивающее общение педагога с детьми (в том числе в форме утреннего и вечернего круга), рассматривание картин, иллюстраций	праздников (кукольный, настольный, теневой театры, игры-драматизации; концерты; спортивные, музыкальные и литературные досуги и другое)	
практические, проблемные ситуации, упражнения (по освоению культурно-гигиенических навыков и культуры здоровья, правил и норм поведения и другие	игровые ситуации, индивидуальные игры и игры небольшими подгруппами (сюжетно-ролевые, режиссерские, дидактические, подвижные, музыкальные и другие)	
наблюдения за объектами и явлениями природы, трудом взрослых	опыты и эксперименты, практико-ориентированные проекты, коллекционирование и другое	
трудовые поручения и дежурства (сервировка стола к приему пищи, уход за комнатными растениями и другое)	чтение художественной литературы, прослушивание аудиозаписей, лучших образцов чтения, рассматривание иллюстраций, просмотр мультфильмов и так далее	
индивидуальная работа с детьми в соответствии с задачами разных образовательных областей	слушание и исполнение музыкальных произведений, музыкально-ритмические движения, музыкальные игры и импровизации	
продуктивная деятельность детей по интересам детей (рисование, конструирование, лепка и другое)	организация и (или) посещение выставок детского творчества, изобразительного искусства, мастерских; просмотр репродукций картин классиков и современных художников и другого	
оздоровительные и закаливающие процедуры, здоровьесберегающие мероприятия, двигательная деятельность (подвижные игры, гимнастика и другое)	индивидуальная работа по всем видам деятельности и образовательным областям	
	работа с родителями (законными представителями)	
ОБРАЗОВАТЕЛЬНАЯ ДЕЯТЕЛЬНОСТЬ		
<i>занятие</i> (п.24.11 , стр.154, п.24.12 , стр.155)	<i>культурные практики</i> (п.24.18-24.22 , стр.156-157)	
дело, занимательное и интересное детям, развивающее их	организовывать культурные практики педагог может во вторую половину дня	
деятельность, направленная на освоение детьми одной или нескольких образовательных областей, или их интеграцию с использованием разнообразных форм и методов работы, выбор которых осуществляется педагогом самостоятельно	расширяют социальные и практические компоненты содержания образования, способствуют формированию у детей культурных умений при взаимодействии со взрослым и самостоятельной деятельности	
форма организации обучения, наряду с экскурсиями, дидактическими играми, играми-путешествиями и другими	ориентированы на проявление детьми самостоятельности и творчества, активности и инициативности в разных видах деятельности, обеспечивают их продуктивность	
проводится в виде образовательных ситуаций, тематических событий, проектной деятельности, проблемно-обучающих ситуаций, интегрирующих содержание образовательных областей, творческих и исследовательских проектов и так далее	игровая практика	ребенок проявляет себя как творческий субъект (творческая инициатива)
	продуктивная практика	ребёнок – созидающий и волевой субъект (инициатива целеполагания)
в рамках отведенного времени педагог может организовывать образовательную деятельность с учетом интересов, желаний	познавательная-исследовательская практика	ребёнок как субъект исследования (познавательная инициатива)

детей, их образовательных потребностей, включая детей дошкольного возраста в процесс сотворчества, содействия, сопереживания	коммуникативная практика	ребёнок – партнер по взаимодействию и собеседник (коммуникативная инициатива)
время проведения занятий, их продолжительность, длительность перерывов, суммарная образовательная нагрузка для детей дошкольного возраста определяются СанПиН 1.2.3685-21	чтение художественной литературы	дополняет развивающие возможности других культурных практик детей дошкольного возраста (игровой, познавательно-исследовательской, продуктивной деятельности)
при организации занятий педагог использует опыт, накопленный при проведении образовательной деятельности в рамках сформировавшихся подходов		
введение термина «занятие» не означает регламентацию процесса; термин фиксирует форму организации образовательной деятельности; содержание и педагогически обоснованную методику проведения занятий педагог может выбирать самостоятельно	тематику помогают определить детские вопросы, проявленный интерес к явлениям окружающей действительности или предметам, значимые события, неожиданные явления, художественная литература и другое	
	организация предполагает подгрупповой способ объединения детей	
ОБРАЗОВАТЕЛЬНАЯ ДЕЯТЕЛЬНОСТЬ		
<i>в игре</i> (п.24.5-24.8, стр.152-154)	<i>на прогулке</i> (п.24.15, стр.155).	
занимает центральное место в жизни ребенка, являясь преобладающим видом его самостоятельной деятельности	наблюдения за объектами и явлениями природы, направленные на установление разнообразных связей и зависимостей в природе, воспитание отношения к ней	
основной вид деятельности, в которой формируется личность ребенка, развиваются психические процессы, формируется ориентация в отношениях между людьми, первоначальные навыки кооперации	экспериментирование с объектами неживой природы	
в совместной игре дети строят свои взаимоотношения, учатся общению, проявляют активность, инициативу и другое	подвижные игры и спортивные упражнения, направленные на оптимизацию режима двигательной активности и укрепление здоровья детей	
выполняет различные функции: – обучающую; – познавательную; – развивающую; – воспитательную; – социокультурную; – коммуникативную; – эмоциогенную; – развлекательную; – диагностическую; – психотерапевтическую; – другие	сюжетно-ролевые и конструктивные игры (с песком, со снегом, с природным материалом)	
	элементарная трудовая деятельность детей на участке ДОО	
выступает как: – форма организации жизни и деятельности детей;	свободное общение педагога с детьми, индивидуальная работа	

<ul style="list-style-type: none"> – средство разностороннего развития личности ребенка; – метод или прием обучения; – средство саморазвития; – самовоспитания; – самообучения; – саморегуляции 	<p>проведение спортивных праздников (при необходимости)</p>
<p>максимально используются все варианты её применения в дошкольном образовании</p>	<p>проводится в отведённое время, предусмотренное в режиме дня, в соответствии с требованиями СанПиН 1.2.3685-21 к её организации</p>

ОБРАЗОВАТЕЛЬНАЯ ДЕЯТЕЛЬНОСТЬ
(форма самостоятельной инициативной деятельности)

(п.25, стр.157)

Формы

1. самостоятельная исследовательская деятельность и экспериментирование
2. свободные сюжетно-ролевые, театрализованные, режиссерские игры
3. игры-импровизации и музыкальные игры
4. речевые и словесные игры, игры с буквами, слогами, звуками
5. логические игры, развивающие игры математического содержания
6. самостоятельная изобразительная деятельность, конструирование
7. самостоятельная двигательная деятельность, подвижные игры, выполнение ритмических и танцевальных движений

Условия

1. уделять внимание развитию детского интереса к окружающему миру, поощрять желание ребенка получать новые знания и умения, осуществлять деятельность в соответствии со своими интересами, задавать познавательные вопросы
2. организовывать ситуации, способствующие активизации личного опыта ребенка в деятельности, побуждающие детей к применению знаний, умений при выборе способов деятельности
3. расширять и усложнять в соответствии с возможностями и особенностями развития детей область задач, которые ребенок способен и желает решить самостоятельно; уделять внимание таким задачам, которые способствуют активизации у ребенка творчества, сообразительности, поиска новых подходов
4. поощрять проявление детской инициативы в течение всего дня пребывания ребенка в ДОО, используя приемы поддержки, одобрения, похвалы
5. создавать условия для развития произвольности в деятельности, использовать игры и упражнения, направленные на тренировку волевых усилий, поддержку готовности и желания ребенка преодолевать трудности, доводить деятельность до результата
6. поощрять и поддерживать желание детей получить результат деятельности, обращать внимание на важность стремления к качественному результату, подсказывать ребенку, проявляющему небрежность и равнодушие к результату, как можно довести дело до конца, какие приемы можно использовать, чтобы проверить качество своего результата
7. внимательно наблюдать за процессом самостоятельной деятельности детей, в случае необходимости оказывать детям помощь, но стремиться к ее дозированию. Если ребенок испытывает сложности при решении уже знакомой ему задачи, когда изменилась обстановка или иные условия деятельности, то целесообразно и достаточно использовать приемы наводящих вопросов, активизировать собственную активность и смекалку ребенка, намекнуть, посоветовать вспомнить, как он действовал в аналогичном случае
8. поддерживать у детей чувство гордости и радости от успешных самостоятельных действий, подчеркивать рост возможностей и достижений каждого ребенка, побуждать к проявлению инициативы и творчества через использование приемов похвалы, одобрения, восхищения

Рекомендуемые способы и приёмы для поддержки детской инициативы

1. Не следует сразу помогать ребенку, если он испытывает затруднения решения задачи, важно побуждать его к самостоятельному решению, подбадривать и поощрять попытки найти решение. В

<p>случае необходимости оказания помощи ребенку, педагог сначала стремится к ее минимизации: лучше дать совет, задать наводящие вопросы, активизировать имеющийся у ребенка прошлый опыт.</p>
<p>2. У ребенка всегда должна быть возможность самостоятельного решения поставленных задач. При этом педагог помогает детям искать разные варианты решения одной задачи, поощряет активность детей в поиске, принимает любые предположения детей, связанные с решением задачи, поддерживает инициативу и творческие решения, а также обязательно акцентирует внимание детей на качестве результата, их достижениях, одобряет и хвалит за результат, вызывает у них чувство радости и гордости от успешных самостоятельных, инициативных действий.</p>
<p>3. Особое внимание педагог уделяет общению с ребенком в период проявления кризиса семи лет: характерные для ребенка изменения в поведении и деятельности становятся поводом для смены стиля общения с ребенком. Важно уделять внимание ребенку, уважать его интересы, стремления, инициативы в познании, активно поддерживать стремление к самостоятельности. Дети седьмого года жизни очень чувствительны к мнению взрослых. Необходимо поддерживать у них ощущение своего взросления, вселять уверенность в своих силах.</p>
<p>4. Педагог может акцентировать внимание на освоении ребенком универсальных умений организации своей деятельности и формировании у него основ целеполагания: поставить цель (или принять ее от педагога), обдумать способы ее достижения, осуществить свой замысел, оценить полученный результат с позиции цели. Задача развития данных умений ставится педагогом в разных видах деятельности. Педагог использует средства, помогающие детям планомерно и самостоятельно осуществлять свой замысел: опорные схемы, наглядные модели, пооперационные карты.</p>
<p>5. Создание творческих ситуаций в игровой, музыкальной, изобразительной деятельности и театрализации, в ручном труде также способствует развитию самостоятельности у детей. Сочетание увлекательной творческой деятельности и необходимости решения задачи и проблемы привлекает ребенка, активизирует его желание самостоятельно определить замысел, способы и формы его воплощения.</p>
<p>6. Педагог уделяет особое внимание обогащению РППС, обеспечивающей поддержку инициативности ребенка. В пространстве группы появляются предметы, побуждающие детей к проявлению интеллектуальной активности. Это могут быть новые игры и материалы, детали незнакомых устройств, сломанные игрушки, нуждающиеся в починке, зашифрованные записи, посылки, письма-схемы, новые таинственные книги и прочее. Разгадывая загадки, заключенные в таких предметах, дети учатся рассуждать, анализировать, отстаивать свою точку зрения, строить предположения, испытывают радость открытия и познания.</p>
<p><i>Наиболее благоприятными отрезками времени для организации свободной самостоятельной инициативной деятельности детей является утро, когда ребенок приходит в дошкольное учреждение и вторая половина дня.</i></p>
<p><i>Важно, чтобы у ребенка всегда была возможность выбора свободной деятельности, поэтому атрибуты и оборудование для детских видов деятельности должны быть достаточно разнообразными и постоянно меняющимися (смена примерно раз в два месяца).</i></p>

Возрастные характеристики детской самостоятельной инициативности и педагогические действия по поддержке детской инициативы		
3-4 года	4-5 лет	5-7 лет
<p>Ребёнок активно проявляет потребность в общении со взрослым, ребенок стремится через разговор с педагогом познать окружающий мир, узнать об интересующих его действиях, сведениях.</p>	<p>У ребёнка наблюдается высокая активность. Данная потребность ребенка является ключевым условием для развития самостоятельности во всех сферах его жизни и деятельности.</p>	<p>Ребёнок имеет яркую потребность в самоутверждении и признании со стороны взрослых.</p>
	<p>Педагогу важно обращать особое внимание на освоение детьми системы разнообразных обследовательских действий, приемов простейшего анализа,</p>	<p>Педагогу важно обращать внимание на педагогические условия, которые развивают детскую самостоятельность, инициативу и творчество.</p>

	сравнения, умения наблюдать для поддержки самостоятельности в познавательной деятельности.	
Важно поддержать данное стремление ребенка, поощрять познавательную активность детей младшего дошкольного возраста, использовать педагогические приемы, направленные на развитие стремлений ребенка наблюдать, сравнивать предметы, обследовать их свойства и качества.	Педагог намеренно насыщает жизнь детей проблемными практическими и познавательными ситуациями, в которых детям необходимо самостоятельно применить освоенные приемы.	Педагог создает ситуации, активизирующие желание детей применять свои знания и умения, имеющийся опыт для самостоятельного решения задач.
Ребенок задает различного рода вопросы. Педагогу важно проявлять внимание к детским вопросам, поощрять и поддерживать их познавательную активность, создавать ситуации, побуждающие ребенка самостоятельно искать решения возникающих проблем, осуществлять деятельностные пробы.	Всегда необходимо доброжелательно и заинтересованно относиться к детским вопросам и проблемам, быть готовым стать партнером в обсуждении, поддерживать и направлять детскую познавательную активность, уделять особое внимание доверительному общению с ребенком.	Педагог регулярно поощряет стремление к самостоятельности, старается определять для детей все более сложные задачи, активизируя их усилия, развивая произвольные умения и волю, постоянно поддерживает желание преодолевать трудности и поощряет ребенка за стремление к таким действиям, нацеливает на поиск новых, творческих решений возникших затруднений.
При проектировании режима дня педагог уделяет особое внимание организации вариативных активностей детей, чтобы ребенок получил возможность участвовать в разнообразных делах: в играх, в экспериментах, в рисовании, в общении, в творчестве (имитации, танцевальные импровизации и тому подобное), в двигательной деятельности.	В течение дня педагог создает различные ситуации, побуждающие детей проявить инициативу, активность, желание совместно искать верное решение проблемы. Такая планомерная деятельность способствует развитию у ребенка умения решать возникающие перед ними задачи, что способствует развитию самостоятельности и уверенности в себе	
	Педагог стремится создавать такие ситуации, в которых дети приобретают опыт дружеского общения, совместной деятельности, умений командной работы. Это могут быть ситуации волонтерской направленности: взаимной поддержки, проявления внимания к старшим, заботы о животных, бережного отношения к вещам и игрушкам	

2.4. Взаимодействие педагогического коллектива с семьями обучающихся

Деятельность педагогического коллектива ДОО по построению взаимодействия с родителями (законными представителями) обучающихся осуществляется по нескольким направлениям:

Направление	Содержание деятельности	Инструментарий
1.Диагностико - аналитическое направление	<p>Получение и анализ данных о семье каждого обучающегося, её запросах в отношении охраны здоровья и развития ребёнка;</p> <p>Об уровне психолого-педагогической компетентности родителей (законных представителей);</p> <p>А также планирование работы с семьей с учётом результатов проведенного анализа;</p> <p>Согласование воспитательных задач;</p>	<p>Опросы , социологические срезы, индивидуальные блокноты, "почтовый ящик", педагогические беседы с родителями (законными представителями); дни (недели) открытых дверей, открытые просмотры занятий и других видов деятельности детей;</p>
2.Просветительское направление	<p>Просвещение родителей (законных представителей) по вопросам особенностей психофизиологического и психического развития детей младенческого, раннего и дошкольного возрастов;</p> <p>Выбора эффективных методов обучения и воспитания детей определенного возраста;</p> <p>Ознакомление с актуальной информацией о государственной политике в области ДО, включая информирование о мерах господдержки семьям с детьми дошкольного возраста;</p> <p>Информирование об особенностях реализуемой в ДОО образовательной программы;</p> <p>Условиях пребывания ребёнка в группе ДОО;</p> <p>Содержании и методах образовательной работы с детьми.</p>	<p>Групповые родительские собрания, конференции, круглые столы, семинары-практикумы, тренинги и ролевые игры, консультации, педагогические гостиные, родительские клубы и другое;</p> <p>информационные проспекты, стенды, ширмы, папки-передвижки для родителей ;</p> <p>Журналы и газеты, издаваемые ДОО для родителей , педагогические библиотеки для родителей (законных представителей); сайты ДОО и социальные группы в сети Интернет; медиарепортажи и интервью; фотографии, выставки детских работ, совместных работ родителей (законных представителей) и детей. Включают также и досуговую форму - совместные праздники и вечера, семейные спортивные и тематические мероприятия, тематические досуги, знакомство с семейными традициями и другое.</p>
3.Консультационное направление	<p>Консультирование родителей (законных представителей) по вопросам их взаимодействия с ребёнком, преодоления возникающих проблем воспитания и обучения детей, в том числе с ООП в условиях семьи;</p> <p>Особенностей поведения и взаимодействия ребёнка со сверстниками и педагогом;</p>	<p>Специально разработанные (подобранные) дидактические материалы для организации совместной деятельности родителей с детьми в семейных условиях в соответствии с образовательными задачами, реализуемыми в ДОО. Эти материалы должны сопровождаться подробными инструкциями по их использованию и рекомендациями по построению взаимодействия с ребёнком</p>

	<p>Возникающих проблемных ситуациях; Способам воспитания и построения продуктивного взаимодействия с детьми младенческого, раннего и дошкольного возрастов; Способам организации и участия в детских деятельности, образовательном процессе и другому.</p>	<p>Использовать воспитательный потенциал семьи для решения образовательных задач, привлекая родителей (законных представителей) к участию в образовательных мероприятиях, направленных на решение познавательных и воспитательных задач.</p>
--	--	--

2.5. Направления и задачи коррекционно-развивающей работы (далее - КРР) с детьми дошкольного возраста с особыми образовательными потребностями (далее - ООП) различных целевых групп, в том числе детей с ограниченными возможностями здоровья (далее - ОВЗ) и детей-инвалидов

Коррекционно-развивающая работа и\или инклюзивное образование в направлено на обеспечение коррекции нарушений развития у различных категорий детей (целевые группы), включая детей с ООП, в том числе детей с ОВЗ и детей-инвалидов; оказание им квалифицированной помощи в освоении Программы, их разностороннее развитие с учетом возрастных и индивидуальных особенностей, социальной адаптации.

КРР представляет собой комплекс мер по психолого-педагогическому сопровождению обучающихся, включающий психолого-педагогическое обследование, проведение индивидуальных и групповых коррекционно-развивающих занятий, а также мониторинг динамики их развития. КРР в МАДОУ «Каменно – Ключевской детский сад» осуществляют педагоги и музыкальные руководители.

Содержание коррекционно-развивающей работы в ДОО включает следующие блоки:

Этапы	Содержание деятельности	Инструментарий
<p>Диагностическая работа</p>	<p>Своевременное выявление детей, нуждающихся в психолого-педагогическом сопровождении; раннюю (с первых дней пребывания обучающегося в ДОО) диагностику отклонений в развитии и анализ причин трудностей социальной адаптации; комплексный сбор сведений об обучающемся на</p>	<p>Психолого-педагогическая диагностика: Учеб. пособие для П863 студ. высш. пед. учеб. заведений / И.Ю.Левченко, С.Д.Забрачная, Т.А.Добровольская и др.; Под ред. И.Ю.Левченко, С.Д.Забрачной. — М.: Издательский центр «Академия», 2003 - 320 с.</p>

	<p>основании диагностической информации от специалистов разного профиля; определение уровня актуального и зоны ближайшего развития обучающегося с ОВЗ, с трудностями в обучении и социализации, выявление его резервных возможностей; изучение уровня общего развития обучающихся (с учётом особенностей нозологической группы), возможностей вербальной и невербальной коммуникации со сверстниками и взрослыми; Изучение развития эмоционально-волевой сферы и личностных особенностей обучающихся; Изучение индивидуальных образовательных и социально- коммуникативных потребностей обучающихся; Изучение социальной ситуации развития и условий семейного воспитания ребёнка; изучение уровня адаптации и адаптивных возможностей обучающегося; изучение направленности детской одаренности; изучение, констатацию в развитии ребёнка его интересов и склонностей, одаренности; Мониторинг развития детей и предупреждение возникновения психолого- педагогических проблем</p>	
--	---	--

	<p>в их развитии; выявление детей-мигрантов, имеющих трудности в обучении и социально-психологической адаптации, дифференциальная диагностика и оценка этнокультурной природы имеющихся трудностей; всестороннее психолого-педагогическое изучение личности ребёнка; выявление и изучение неблагоприятных факторов социальной среды и рисков образовательной среды; Системный разносторонний контроль специалистов за уровнем и динамикой развития обучающегося, а также за созданием необходимых условий, соответствующих особым (индивидуальным) образовательным потребностям обучающегося.</p>	
<p>Коррекционно-развивающая работа</p>	<p>Выбор оптимальных для развития обучающегося коррекционно-развивающих программ/методик психолого-педагогического сопровождения в соответствии с его особыми (индивидуальными) образовательными потребностями; организацию, разработку и проведение специалистами индивидуальных и групповых</p>	<p>наглядные (непосредственное наблюдение и его разновидности, опосредованное наблюдение, показ и рассматривание картинок, объектов и их действий); метод наглядного моделирования (пиктограммы, мнемотаблицы, предметно-схематические модели); словесные (чтение, рассказывание, речевой образец, заучивание наизусть, пересказ, обобщающая беседа, рассказывание без опоры на наглядный материал, повторение, словесное упражнение (параллельно-пофразовое высказывание, договаривание), оценка детской речи, вопрос, совместный рассказ, указания); практические (дидактические игры, игры-драматизации, инсценировки, дидактические упражнения)</p>

	<p>коррекционно-развивающих занятий, необходимых для преодоления нарушений поведения и развития, трудностей в освоении образовательной программы и социализации; Коррекцию и развитие высших психических функций; развитие эмоционально-волевой и личностной сферы обучающегося и психологическую коррекцию его поведения; Развитие коммуникативных способностей, социального и эмоционального интеллекта обучающихся, формирование их коммуникативной компетентности; коррекцию и развитие психомоторной сферы, координации и регуляции движений; Создание условий, обеспечивающих развитие, обучение и воспитание детей с ярко выраженной познавательной направленностью,</p>	
--	---	--

	<p>высоким уровнем умственного развития или иной направленностью одаренности;</p> <p>создание насыщенной развивающей предметно - пространственной среды для разных видов деятельности;</p> <p>Формирование инклюзивной образовательной среды, в том числе обеспечивающей включение детей иностранных граждан в российское образовательное пространство с сохранением культуры и идентичности, связанных со страной исхода\происхождения;</p> <p>оказание поддержки ребенку в случаях неблагоприятных условий жизни, психотравмирующих обстоятельствах при условии информирования соответствующих структур социальной защиты;</p> <p>преодоление педагогической запущенности в работе с обучающимися, стремление Устранить неадекватные методы</p>	
--	---	--

	воспитания в семье во взаимодействии родителей (законных представителей) с детьми; помощь в устранении психотравмирующих ситуаций в жизни ребенка.	
Консультативная работа	Разработку рекомендаций по основным направлениям работы с обучающимся с трудностями в обучении и социализации, единых для всех участников образовательных отношений; Консультирование специалистами педагогов по выбору индивидуально ориентированных методов и приемов работы с обучающимся; Консультативную помощь семье в вопросах выбора оптимальной стратегии воспитания и приемов коррекционно-развивающей работы с ребенком.	Разработка рекомендаций. Консультации специалистами педагогов. Консультации в помощь семье.
Информационно-просветительская работа	Различные формы просветительской деятельности направленные на разъяснение участникам образовательных отношений — обучающимся (в	Лекции, беседы, информационные стенды, печатные материалы, электронные ресурсы Проведение тематических выступлений, онлайн-консультаций.

	<p>доступной для дошкольного возраста форме), их родителям (законным представителям), педагогическим работникам — вопросам, связанных с особенностями образовательного процесса и психолого-педагогического сопровождения обучающихся, в том числе с ОВЗ, трудностями в обучении и социализации; для педагогов и родителей по разъяснению индивидуально-типологических особенностей различных категорий обучающихся, в том числе с ОВЗ, трудностями в обучении и социализации.</p>	
<p>Реализация коррекционно развивающей работы с детьми: ОВЗ и детьми-инвалидами, одаренными детьми, с билингвальными воспитанниками, детьми мигрантов, обучающихся «группы риска»- девиации развития и поведения</p>		
<p>Реализация КРР с обучающимися с ОВЗ и детьми-инвалидами</p>	<p>КРР с обучающимися с ОВЗ и детьми-инвалидами должна предусматривать предупреждение вторичных биологических и социальных отклонений в развитии, затрудняющих образование и</p>	<p>Согласно нозологических групп осуществляется в соответствии ООП ДОО(на основе ФОП ДО) или АОП ДОО прописанной на основе Федеральной адаптированной образовательной программой ДО (далее ФАОП ДО) с последующим созданием индивидуального образовательного маршрута дошкольника.</p>

	<p>социализацию обучающихся, коррекцию нарушений психического и физического развития средствами коррекционной педагогики, специальной психологии и медицины; формирование у обучающихся механизмов компенсации дефицитарных функций, не поддающихся коррекции, в том числе использования ассистивных технологий.</p>	
<p>Направленность коррекционно-развивающей работы с одаренными обучающимися</p>	<p>Определение вида одаренности, интеллектуальных и личностных особенностей детей, прогноз возможных проблем и потенциала развития: вовлечение родителей (законных представителей) в образовательный процесс и установление с ними отношений сотрудничества как обязательного условия поддержки и развития одаренного ребёнка, как в ДОО, так и в условиях семейного воспитания; создание атмосферы доброжелательности, заботы и уважения по отношению к ребёнку, обстановки, формирующей у ребёнка чувство собственной</p>	<p>Включение ребенка в программу КРР, определение индивидуального маршрута психолого- педагогического сопровождения осуществляется на основе заключения ППК по результатам психологической и педагогической диагностики.</p>

	<p>значимости, поощряющей проявление его индивидуальности; сохранение и поддержка индивидуальности ребёнка, развитие его индивидуальных способностей и творческого потенциала как субъекта отношений с людьми, миром и самим собой;</p> <p>формирование коммуникативных навыков и развитие эмоциональной устойчивости;</p> <p>организация предметно-развивающей, обогащённой образовательной среды в условиях ДОО, благоприятную для развития различных видов способностей и одаренности.</p>	
<p>Направленность КРР с билингвальными воспитанниками, детьми мигрантов, испытывающими трудности с пониманием государственного языка РФ</p>	<p>Развитие коммуникативных навыков, формирование чувствительности к сверстнику, его эмоциональному состоянию, намерениям и желаниям; формирование уверенного поведения и социальной успешности; коррекцию деструктивных эмоциональных состояний, возникающих вследствие попадания в новую языковую и</p>	<p>Работу по социализации и языковой адаптации детей иностранных граждан, обучающихся в организациях, реализующих программы ДО в РФ, организуется с учетом особенностей социальной ситуации каждого ребенка персонально.</p> <p>В случаях выраженных проблем социализации, личностного развития и общей дезадаптации ребенка, его включение в программу КРР может быть осуществлено на основе заключения ППК по результатам психологической диагностики или по запросу родителей (законных представителей) ребенка через создания для дошкольника индивидуального образовательного маршрута.</p>

	культурную среду (тревога, неуверенность, агрессия); создание атмосферы доброжелательности, заботы и уважения по отношению к ребенку.	
Направленность КРР с воспитанниками, имеющими девиации развития и поведения*	Коррекция / развитие социально-коммуникативной, личностной, эмоционально-волевой сферы; помощь в решении поведенческих проблем; формирование адекватных, социально-приемлемых способов поведения; развитие рефлексивных способностей; совершенствование способов саморегуляции.	Включение ребенка из «группы риска» в программу КРР, определение индивидуального маршрута психолого-педагогического сопровождения осуществляется на основе заключения ППК по результатам психологической диагностики или по обоснованному запросу педагога/родителей (законных представителей).
<p>*К целевой группе обучающихся «группы риска» могут быть отнесены дети, имеющие проблемы с психологическим здоровьем; эмоциональные проблемы (повышенная возбудимость, апатия, раздражительность, тревога, появление фобий); поведенческие проблемы (грубость, агрессия, обман); проблемы неврологического характера (потеря аппетита); проблемы общения (стеснительность, замкнутость, излишняя чувствительность, выраженная нереализованная потребность в лидерстве); проблемы регуляторного характера (расстройство сна, быстрая утомляемость навязчивые движения, двигательная расторможенность, снижение произвольности внимания).</p>		

Ш. Организационный раздел

3.1. Описание психолого-педагогических и кадровых условий реализации Программы

Условия	Содержательные характеристики
Признание детства как уникального периода в становлении человека	понимание неповторимости личности каждого ребёнка, принятие воспитанника таким, какой он есть, со всеми его индивидуальными проявлениями; проявление уважения к развивающейся личности, как высшей ценности, поддержка уверенности в собственных возможностях и способностях у каждого воспитанника
Решение образовательных задач с использованием как новых форм организации процесса образования	проектная деятельность, образовательная ситуация, образовательное событие, обогащенные игры детей в центрах активности, проблемно-обучающие ситуации в рамках интеграции образовательных областей и другое), так и традиционных (фронтальные, подгрупповые, индивидуальные занятия). При этом занятие рассматривается как дело, занимательное и интересное детям, развивающее их; деятельность, направленная на освоение детьми одной или нескольких образовательных областей, или их интеграцию с использованием разнообразных педагогически обоснованных форм и методов работы, выбор которых осуществляется педагогом;
Обеспечение преемственности содержания и форм организации образовательного процесса в ДОО, в том числе дошкольного и начального общего уровней образования	опора на опыт детей, накопленный на предыдущих этапах развития, изменение форм и методов образовательной работы, ориентация на стратегический приоритет непрерывного образования - формирование умения учиться
Учёт специфики возрастного и индивидуального психофизического развития обучающихся	использование форм и методов, соответствующих возрастным особенностям детей; видов деятельности, специфических для каждого возрастного периода, социальной ситуации развития
Создание развивающей и эмоционально комфортной для ребёнка образовательной среды	способствующей эмоционально-ценностному, социально-личностному, познавательному, эстетическому развитию ребёнка и сохранению его индивидуальности, в которой ребёнок реализует право на свободу выбора деятельности, партнера, средств и прочее
Построение образовательной деятельности на основе взаимодействия взрослых с детьми	ориентированного на интересы и возможности каждого ребёнка и учитывающего социальную ситуацию его развития;

Индивидуализация образования	в том числе поддержка ребёнка, построение его образовательной траектории) и оптимизация работы с группой детей, основанные на результатах педагогической диагностики
Оказание ранней коррекционной помощи детям с ООП, в том числе с ОВЗ	на основе специальных психолого-педагогических подходов, методов, способов общения и условий, способствующих получению ДО, социальному развитию этих детей, в том числе посредством организации инклюзивного образования
Совершенствование образовательной работы	на основе результатов выявления запросов родительского и профессионального сообщества
Психологическая, педагогическая и методическая помощь и поддержка, консультирование родителей (законных представителей)	в вопросах обучения, воспитания и развития детей, охраны и укрепления их здоровья;
Вовлечение родителей (законных представителей) в процесс реализации образовательной программы	построение отношений сотрудничества в соответствии с образовательными потребностями и возможностями семьи обучающихся
Формирование и развитие профессиональной компетентности педагогов, психолого-педагогического просвещения родителей (законных представителей) обучающихся;	Через создание образовательных программ для воспитывающих взрослых
Непрерывное психолого-педагогическое сопровождение участников образовательных отношений в процессе реализации Федеральной программы в ДОО	обеспечение вариативности его содержания, направлений и форм, согласно запросам родительского и профессионального сообществ
Взаимодействие с различными социальными институтами	сферы образования, культуры, физкультуры и спорта, другими социально-воспитательными субъектами открытой образовательной системы), использование форм и методов взаимодействия, востребованных современной педагогической практикой и семьей, участие всех сторон взаимодействия в совместной социально-значимой деятельности;
Использование широких возможностей социальной среды, социума	как дополнительного средства развития личности, совершенствования процесса её социализации;
Предоставление информации о Федеральной программе семье	заинтересованным лицам, вовлеченным в образовательную деятельность, а также широкой общественности;
Обеспечение возможностей для обсуждения Федеральной программы	поиска, использования материалов, обеспечивающих её реализацию, в том числе в информационной среде.

3.2. Организация развивающей предметно-пространственной среды

Предметно-развивающая среда в группах организована таким образом, чтобы ребенок с самого начала располагал необходимыми «степенями свободы» не только в проявлении уже сложившихся у него духовно-практических возможностей, но и в освоении новых горизонтов развития.

Предметная среда для игровой деятельности		
Вторая младшая группа		
<p>Материалы для сюжетной игры С трех лет дети становятся более требовательными к «похожести» игрушек на реальные вещи. Игрушки-предметы оперирования начинают обрастать большим числом деталей (увеличивается так же их тематическое/разнообразие), т.е. по параметру внешнего облика игрушки осуществляется движение в сторону ее большей реалистичности. Вместе с тем, в соответствии с усложнением игры ребенка, условность игрушек по параметрам размера и готовности, напротив, должна усиливаться (это могут быть уже игрушки меньших размеров, соразмерные не самому ребенку, а небольшой кукле, по отношению к которой осуществляется орудийное действие –ее кормят, катают в машине и т.п.). Игрушки-маркеры условного пространства для детей этого возраста также должны быть прототипическими, крупными и готовыми к использованию. В основном, это предметы, имитирующие бытовую обстановку: крупная игрушечная мебель, соразмерная самому ребенку и</p>	<p>Сюжетообразующие наборы материала и его размещение Для игры детей 3 лет, почти всецело зависящих от внешней обстановки, необходимы наборы (комплексы) игрового материала, в которых представлены все типы сюжетообразующих игрушек (персонажи, предметы оперирования, маркеры пространства). В пространстве группового помещения достаточно иметь 3-4 таких целостных комплекса (традиционно в дошкольной педагогике их называют тематическими зонами). Это комплексы материалов (и часть пространства) для развертывания бытовой тематики: 1) шкафчик с посудой, кухонная плита и несколько кукол на стульчиках вокруг стола; 2) пара кукольных кроватей, шкафчик с «постельными принадлежностями», диванчик, на котором могут сидеть и куклы, и дети. Еще один тематический комплекс: домик-теремок –ширма, со скамеечкой или модулями внутри, где могут «жить» мягкие игрушки-звери, прятаться и устраивать свой «дом» дети; здесь же может</p>	<p>Материалы для игры с правилами В возрасте 3 лет ребенок овладевает элементарным действием по правилу (осуществлять одинаковые действия одновременно или поочередно с другими участниками игры). Это только предтеча игры с правилами. Материальной опорой таких действий служат разнообразные мячи, шары, воротца и желоба для прокатывания шаров, симметричные тележки, машины, звери на колесиках (от одного ребенка к другому и обратно). Добавляется более разнообразный материал для игры с правилами на физическую компетенцию –ловкость, требующей поочередных действий играющих. Это настольные наборы типа «Поймай рыбку» и т.п.</p>

<p>большим куклам (кроватька, стол, стулья), кухонный шкафчик, кухонная плита и т.п. Это могут быть также имитаторы жилища (ширма-домик, теремок), крупные предметы, моделирующие пространство транспортного средства («остов» автомобиля, автобуса с рулем и узнаваемым «фасадом»), в которые дети могут заходить и размещаться внутри. Их состав может быть обогащен прототипической ширмой-«прилавком» (имеющей многофункциональное значение –магазина, аптеки и пр., в зависимости от расширяющихся детских игровых интересов). Наряду с прототипическим маркером многофункционального «транспортного средства» – ширмой-автомобилем, или вместо него, может использоваться скамеечка со съёмным рулем на одном конце (на ней помещаются «водитель» и пара пассажиров). Игрушки-персонажи (куклы и антропоморфные мягкие животные) для детей 3-4 лет приобретают больше реалистических черт и уменьшаются в размерах (до среднего). Также для этого возраста полезны прототипические по облику игрушки-персонажи из известных народных и авторских сказок, мультфильмов, детских телепередач (среднего размера –до 10 -15 см.), с которыми ребенок может разыгрывать соответствующие сюжетные события. Для такой игры необходим набор персонажей (по крайней мере, два персонажа) из одного смыслового контекста (например, Филя, Хрюша и</p>	<p>развертываться игра взрослого с детьми по мотивам простых сказок. И наконец, тематический комплекс для разнообразных «поездок»: автобус-каркас с модулями-сидениями внутри и рулем на фасадной секции. Остальные игровые материалы размещаются в низких стеллажах, передвижных ящиках на колесиках, пластмассовых емкостях,двигающихся в нижние открытые полки шкафов и т.п. Все материалы, находящиеся в поле зрения, должны быть доступны детям. группе, но сюжетообразующие наборы становятся более мобильными. Воспитатель предлагает детям перемещать маркеры игрового пространства (чтобы не мешать другим играющим), соединять их по смыслу сюжета, т.е. постепенно направляет детей на частичную реорганизацию обстановки.</p>	
---	---	--

<p>Каркуша из телепередачи «Спокойной ночи, малыши»; Красная шапочка и Серый волк; крокодил Гена и Чебурашка и т.п.). Полезны будут эти персонажи как в виде обычных кукол, так и в виде наручных кукол би-ба-бо, плоскостных фигур на подставках (все –среднего размера).</p> <p>Полифункциональные материалы, которыми замещаются недостающие прототипические игрушки, необходимы для обеспечения игры взрослого с детьми и их самостоятельной игры. Для детей данного возраста круг полифункциональных материалов невелик. Это небольшое количество надувных и набивных модулей, которые маленький ребенок может свободно перемещать (валики, кубы, параллелепеды). Они используются для огораживания «домика», «автобуса» и пр., как сидения в них, для устройства кроватей для кукол и т.п. Кроме того, целесообразно иметь емкость с разрозненными пластмассовыми и деревянными кубиками, брусками, шарами разных цветов и размеров. В качестве заместителей можно также использовать элементы конструкторов, строительных наборов, дидактических материалов, которые имеются в группе для продуктивной и исследовательской деятельности детей. Все большее значение приобретают крупные строительные наборы, элементы которых используются как маркеры игрового пространства (для обозначения домов для кукол, зверей, для гаражей, зоопарков</p>		
--	--	--

и пр., в связи с расширяющейся тематикой детской игры).		
---	--	--

3.3. Материально-техническое обеспечение рабочей Программы

Перечень оборудования	
Помещение	Оснащение
<p>Групповые комнаты</p> <p>Образовательная деятельность, осуществляемая в процессе организации различных видов детской деятельности.</p>	<p>Детская мебель: столы, стулья</p> <p>Сюжетно-ролевые игры: в соответствии с возрастом детей (условно): «Семья», «Детский сад»,</p>
<p>Самостоятельная деятельность детей.</p> <p>Образовательная деятельность, осуществляемая в ходе режимных моментов.</p> <p>Удовлетворение потребности детей в самовыражении.</p> <p>Индивидуальная работа.</p> <p>Совместные с родителями групповые мероприятия: досуги, конкурсы, развлечения и др.</p> <p>Групповые родительские собрания.</p>	<p>«Строительство», «Поликлиника», «Театр», «Магазин», и др.</p> <p>Игрушки, игры, пособия в соответствии возрастными особенностями детей</p> <p>Наборы развивающих и дидактических пособий и игрушек, раздаточный материал, энциклопедическая, детская литература, наборы детских конструкторов, иллюстративный материал, материал по изодеятельности (краски, гуашь, карандаши, пастель, мелки, цветная бумага и картон, инструменты и материалы для нетрадиционного рисования, бросовый и природный материал для изготовления поделок). В групповых помещениях выделены специальные центры для организации наблюдений за растениями (природные уголки),</p>

	<p>оформлены календари наблюдений</p> <p>Подборки методической литературы, дидактических разработок</p> <p>Диагностический материал</p> <p>Перспективные и календарные планы, табеля посещаемости и другая документация.</p> <p>Мебель, согласно роста детей</p> <p>Ковры</p> <p>В буфетных установлены двойные мойки, сушилки для посуды, хозяйственный шкаф</p> <p>Шкафы для уборочного инвентаря</p>
<p><i>Спальные помещения</i></p> <p>Дневной сон</p> <p>Образовательная деятельность, осуществляемая в ходе режимных моментов</p> <p>Гимнастика пробуждения после сна</p> <p>Игровая деятельность</p> <p>Эмоциональная разгрузка</p>	<p>Кровати</p> <p>Оборудование для профилактики плоскостопия</p> <p>Подборка аудиокассет и дисков с записями колыбельных песен, русских сказок, потешек, музыкальных произведений, звуков природы</p>
<p><i>Приемные группы</i></p> <p>Образовательная деятельность, осуществляемая в ходе режимных моментов</p> <p>Эмоциональная разгрузка</p> <p>Информационно-просветительская работа с родителями (законными представителями)</p> <p>Консультативная работа с родителями (законными представителями)</p>	<p>Индивидуальные шкафчики, выставки для детских творческих работ, стенды с информацией для родителей: папки-передвижки для родителей</p> <p>«Корзина забытых вещей»</p> <p>Выносной материал для прогулок</p>

<p>Умывальные комнаты</p> <p>Образовательная деятельность, осуществляемая в ходе режимных моментов</p> <p>Гигиенические процедуры</p> <p>Закаливание водой</p> <p>Детский труд, связанный с водой</p>	<p>Туалеты, разделенные экранами для мальчиков и девочек. В умывальной комнате отдельные раковины для детей, во всех группах, отдельные раковины для взрослых, ванная для мытья ног, шкафчики с ячейками для полотенец на каждого ребенка.</p>
<p>Участки групп</p> <p>Образовательная деятельность, осуществляемая в процессе организации различных видов детской деятельности</p> <p>Самостоятельная деятельность детей</p> <p>Удовлетворение потребности детей в самовыражении</p> <p>Индивидуальная работа</p> <p>Закаливание детей</p> <p>Консультативная работа с родителями</p> <p>Совместные прогулки с родителями</p>	<p>Малые игровые формы, беседка, горки, песочница, скамейки, цветники.</p>

3.4. Примерный перечень литературных, музыкальных, художественных, анимационных произведений для реализации Программы

Примерный перечень художественной литературы.

От 1 года до 2 лет.

Малые формы фольклора. "Как у нашего кота...", "Киска, киска, киска, брысь!..", "Курочка", "Наши уточки с утра...", "Еду-еду к бабе, к деду...", "Большие ноги...", "Пальчик-мальчик...", "Петушок, петушок...", "Пошел кот под мосток...", "Радуга-дуга..."

Русские народные сказки. "Козлятки и волк" (обраб. К.Д. Ушинского), "Колобок" (обраб. К.Д. Ушинского), "Золотое яичко" (обраб. К.Д. Ушинского), "Маша и медведь" (обраб. М.А. Булатова), "Репка" (обраб. К.Д. Ушинского), "Теремок" (обраб. М.А. Булатова).

Поэзия. Александрова З.Н. "Прятки", "Топотушки", Барто А.Л. "Бычок", "Мячик", "Слон", "Мишка", "Грузовик", "Лошадка", "Кораблик", "Самолет" (из цикла "Игрушки"), "Кто как кричит", "Птичка", Берестов В.Д. "Курица с цыплятами", Благинина Е.А. "Аленушка", Жуковский В.А. "Птичка", Ивенсен М.И. "Поглядите, зайка плачет", Клокова М. "Мой конь", "Гоп-гоп", Лагздынь Г.Р. "Зайка, зайка, попляши!", Маршак С.Я. "Слон", "Тигренок", "Совята" (из цикла "Детки в клетке"), Орлова А. "Пальчики-мальчики", Стрельникова К. "Кряк-кряк", Токмакова И.П. "Байньки", Усачев А. "Рукавичка".

Проза. Александрова З.Н. "Хрюшка и Чушка", Б.Ф. "Маша и Миша", Пантелеев Л. "Как поросенок говорить научился", Сутеев В.Г. "Цыпленок и утенок", Чарушин Е.И. "Курочка" (из цикла "Большие и маленькие"), Чуковский К.И. "Цыпленок".

От 2 до 3 лет.

Малые формы фольклора. "А байньки-байньки", "Бежала лесочком лиса с кузовочком...", "Большие ноги", "Водичка, водичка", "Вот и люди спят", "Дождик, дождик, полно лить...", "Заяц Егорка...", "Идет коза рогатая", "Из-за леса, из-за гор...", "Катя, Катя...", "Кисонька-мурысонька...", "Наша Маша маленька...", "Наши

уточка с утра", "Огуречик, огуречик...", "Ой ду-ду, ду-ду, ду-ду! Сидит ворон на дубу", "Поехали, поехали", "Пошел котик на Торжок...", "Тили-бом!...", "Уж ты, радуга-дуга", "Улитка, улитка...", "Чики, чики, кички...".

Русские народные сказки. "Заюшкина избушка" (обраб. О. Капицы), "Как коза избушку построила" (обраб. М.А. Булатова), "Кот, петух и лиса" (обраб. М. Боголюбовской), "Лиса и заяц" (обраб. В. Даля), "Маша и медведь" (обраб. М.А. Булатова), "Снегурушка и лиса" (обраб. А.Н. Толстого).

Фольклор народов мира. "В гостях у королевы", "Разговор", англ. нар. песенки (пер. и обраб. С. Маршака); "Ой ты заюшка-пострел...", пер. с молд. И. Токмаковой; "Снегирек", пер. с нем. В. Викторова, "Три веселых братца", пер. с нем. Л. Яхнина; "Ты, собачка, не лай...", пер. с молд. И. Токмаковой; "У солнышка в гостях", словацк. нар. сказка (пер. и обраб. С. Могилевской и Л. Зориной).

Произведения поэтов и писателей России.

Поэзия. Аким Я.Л. "Мама"; Александрова З.Н. "Гули-гули", "Арбуз"; Барто А., Барто П. "Девочка-рёвушка"; Берестов В.Д. "Веселое лето", "Мишка, мишка, лежебока", "Котенок", "Воробушки"; Введенский А.И. "Мышка"; Лагздынь Г.Р. "Петушок"; Лермонтов М.Ю. "Спи, младенец..." (из стихотворения "Казачья колыбельная"); Маршак С.Я. "Сказка о глупом мышонке"; Мошкова Э.Э. "Приказ" (в сокр.), "Мчится поезд"; Пикулева Н.В. "Лисий хвостик", "Надувала кошка шар..."; Плещеев А.Н. "Травка зеленеет..."; Саконская Н.П. "Где мой пальчик?"; Сапгир Г.В. "Кошка"; Хармс Д.И. "Кораблик"; Чуковский К.И. "Путаница".

Проза. Бианки В.В. "Лис и мышонок"; Калинина Н.Д. "В лесу" (из книги "Летом"), "Про жука", "Как Саша и Алеша пришли в детский сад" (1-2 рассказа по выбору); Павлова Н.М. "Земляничка"; Симбирская Ю.С. "По тропинке, по дорожке"; Сутеев В.Г. "Кто сказал \"мяу?\", \"Под грибом\"; Тайц Я.М. \"Кубик на кубик\", \"Впереди всех\", \"Волк\" (рассказы по выбору); Толстой Л.Н. \"Три медведя\", \"Косточка\"; Ушинский К.Д. \"Васька\", \"Петушок с семьей\", \"Уточка\" (рассказы по выбору); Чарушин Е.И. \"В лесу\" (1-3 рассказа по выбору), \"Волчишко\"; Чуковский К.И. \"Мойдодыр\".

Произведения поэтов и писателей разных стран. Биссет Д. "Га-га-га!", пер. с англ. Н. Шерешевской; Дональдсон Д. "Мишка-почтальон", пер. М. Бородицкой; Капутикян С.Б. "Все спят", "Маша обедает", пер. с арм. Т. Спендиаровой; Остервальдер М. "Приключения маленького Бобо. Истории в картинках для самых маленьких", пер. Т. Зборовская; Эрик К. "Очень голодная гусеница".

От 3 до 4 лет.

Малые формы фольклора. "Ай, качи-качи-качи...", "Божья коровка...", "Волчок-волчок, шерстяной бочок...", "Дождик, дождик, пуще...", "Еду-еду к бабе, к деду...", "Жили у бабуси...", "Зайка, попляши...", "Заря-заряница..."; "Как без дудки, без дуды...", "Как у нашего кота...", "Кисонька-мурысенька...", "Куручка-рябушечка...", "На улице три курицы...", "Ночь пришла...", "Пальчик-мальчик...", "Привяжу я козлика", "Радуга-дуга...", "Сидит белка на тележке...", "Сорока, сорока...", "Тень, тень, потетень...", "Тили-бом! Тили-бом!...", "Травка-муравка...", "Чики-чики-чибалочки...".

Русские народные сказки. "Бычок - черный бочок, белые копытца" (обработано М. Булатова); "Волк и козлята" (обработано А.Н. Толстого); "Кот, петух и лиса" (обработано М. Боголюбовской); "Лиса и заяц" (обработано В. Даля); "Снегурочка и лиса" (обработано М. Булатова); "У страха глаза велики" (обработано М. Серовой).

Фольклор народов мира. Песенки. "Кораблик", "Храбрецы", "Маленькие феи", "Три зверолова" англ., обработано С. Маршака; "Что за грохот", пер. с латыш. С. Маршака; "Купите лук...", пер. с шотл. И. Токмаковой; "Разговор лягушек", "Несговорчивый удод", "Помогите!" пер. с чеш. С. Маршака.

Сказки. "Два жадных медвежонка", венг., обработано А. Краснова и В. Важдаева; "Упрямые козы", узб. обработано Ш. Сагдуллы; "У солнышка в гостях", пер. со словац. С. Могилевской и Л. Зориной; "Храбрец-молодец", пер. с болг. Л. Грибовой; "Пых", белорус. обработано Н. Мялика; "Лесной мишка и проказница мышка", латыш., обработано Ю. Ванага, пер. Л. Воронковой.

Произведения поэтов и писателей России.

Поэзия. Бальмонт К.Д. "Осень"; Благинина Е.А. "Радуга"; Городецкий С.М. "Кто это?"; Заболоцкий Н.А. "Как мыши с котом воевали"; Кольцов А.В. "Дуют

ветры..." (из стихотворения "Русская песня"); Косяков И.И. "Все она"; Майков А.Н. "Колыбельная песня"; Маршак С.Я. "Детки в клетке" (стихотворения из цикла по выбору), "Тихая сказка", "Сказка об умном мышонке"; Михалков С.В. "Песенка друзей"; Мошкова Э.Э. "Жадина"; Плещеев А.Н. "Осень наступила...", "Весна" (в сокр.); Пушкин А.С. "Ветер, ветер! Ты могуч!..", "Свет наш, солнышко!..", по выбору); Токмакова И.П. "Медведь"; Чуковский К.И. "Мойдодыр", "Муха-цокотуха", "Ёжики смеются", "Ёлка", "Айболит", "Чудо-дерево", "Черепашка" (по выбору).

Проза. Бианки В.В. "Купание медвежат"; Воронкова Л.Ф. "Снег идет" (из книги "Снег идет"); Дмитриев Ю. "Синий шалашик"; Житков Б.С. "Что я видел" (1-2 рассказа по выбору); Зартайская И. "Душевные истории про Пряника и Вареника"; Зощенко М.М. "Умная птичка"; Прокофьева С.П. "Маша и Ойка", "Сказка про грубое слово "Уходи"", "Сказка о невоспитанном мышонке" (из книги "Машины сказки", по выбору); Сутеев В.Г. "Три котенка"; Толстой Л.Н. "Птица свила гнездо..."; "Таня знала буквы..."; "У Вари был чиж...", "Пришла весна..." (1-2 рассказа по выбору); Ушинский К.Д. "Петушок с семьей", "Уточки", "Васька", "Лиса-Патрикеевна" (1-2 рассказа по выбору); Хармс Д.И. "Храбрый ёж".

Произведения поэтов и писателей разных стран.

Поэзия. Виеру Г. "Ёжик и барабан", пер. с молд. Я. Акима; Воронько П. "Хитрый ёжик", пер. с укр. С. Маршака; Дьюдни А. "Лама красная пижама", пер. Т. Духановой; Забила Н.Л. "Карандаш", пер. с укр. З. Александровой; Капутикян С. "Кто скорее допьет", пер. с арм. Спендиаровой; Карем М. "Мой кот", пер. с франц. М. Кудиновой; Макбрэтни С. "Знаешь, как я тебя люблю", пер. Е. Канищевой, Я. Шапиро; Милева Л. "Быстроножка и серая Одежка", пер. с болг. М. Маринова.

Проза. Бехлерова Х. "Капустный лист", пер. с польск. Г. Лукина; Биссет Д. "Лягушка в зеркале", пер. с англ. Н. Шерешевской; Муур Л. "Крошка Енот и Тот, кто сидит в пруду", пер. с англ. О. Образцовой; Чапек Й. "В лесу" (из книги "Приключения песика и кошечки"), пер. чешск. Г. Лукина.

Примерный перечень музыкальных произведений.

От 2 до 3 лет.

Слушание. "Наша погремушка", муз. И. Арсеева, сл. И. Черницкой; "Весною", "Осенью", муз. С. Майкапара; "Цветики", муз. В. Карасевой, сл. Н. Френкель; "Вот как мы умеем", "Марш и бег", муз. Е. Тиличеевой, сл. Н. Френкель; "Кошечка" (к игре "Кошка и котята"), муз. В. Витлина, сл. Н. Найденовой; "Микита", белорус. нар. мелодия, обраб. С. Полонского; "Пляска с платочком", муз. Е. Тиличеевой, сл. И. Грантовской; "Полянка", рус. нар. мелодия, обраб. Г. Фрида; "Утро", муз. Г. Гриневича, сл. С. Прокофьевой.

Пение. "Баю" (колыбельная), муз. М. Раухвергера; "Белые гуси", муз. М. Красева, сл. М. Клоковой; "Дождик", рус. нар. мелодия, обраб. В. Фере; "Елочка", муз. Е. Тиличеевой, сл. М. Булатова; "Кошечка", муз. В. Витлина, сл. Н. Найденовой; "Ладушки", рус. нар. мелодия; "Птичка", муз. М. Раухвергера, сл. А. Барто; "Собачка", муз. М. Раухвергера, сл. Н. Комиссаровой; "Цыплята", муз. А. Филиппенко, сл. Т. Волгиной; "Колокольчик", муз. И. Арсеева, сл. И. Черницкой.

Музыкально-ритмические движения. "Дождик", муз. и сл. Е. Макшанцевой; "Воробушки", "Погремушка, попляши", "Колокольчик", "Погуляем", муз. И. Арсеева, сл. И. Черницкой; "Вот как мы умеем", муз. Е. Тиличеевой, сл. Н. Френкель.

Рассказы с музыкальными иллюстрациями. "Птички", муз. Г. Фрида; "Праздничная прогулка", муз. А. Александрова.

Игры с пением. "Игра с мишкой", муз. Г. Финаровского; "Кто у нас хороший?", рус. нар. песня.

Музыкальные забавы. "Из-за леса, из-за гор", Т. Казакова; "Котик и козлик", муз. Ц. Кюи.

Инсценирование песен. "Кошка и котенок", муз. М. Красева, сл. О. Высотской; "Неваляшки", муз. З. Левиной; Компанейца.

От 3 до 4 лет.

Слушание. "Осенью", муз. С. Майкапара; "Ласковая песенка", муз. М.

Раухвергера, сл. Т. Мираджи; "Колыбельная", муз. С. Разаренова; "Мишка с куклой пляшут полечку", муз. М. Качурбиной; "Зайчик", муз. Л. Лядовой; "Резвушка" и "Капризуля", муз. В. Волкова; "Воробей", муз. А. Руббах; "Дождик и радуга", муз. С. Прокофьева; "Со вьюном я хожу", рус. нар. песня; "Лесные картинки", муз. Ю. Слонова.

Пение.

Упражнения на развитие слуха и голоса. "Лю-лю, бай", рус. нар. колыбельная; "Я иду с цветами", муз. Е. Тиличевой, сл. Л. Дымовой; "Маме улыбаемся", муз. В. Агафонникова, сл. З. Петровой; пение народной потешки "Солнышко-ведрышко"; муз. В. Карасевой, сл. Народные.

Песни. "Петушок" и "Ладушки", рус. нар. песни; "Зайчик", рус. нар. песня, обр. Н. Лобачева; "Зима", муз. В. Карасевой, сл. Н. Френкель; "Наша елочка", муз. М. Красева, сл. М. Клоковой; "Прокати, лошадка, нас", муз. В. Агафонникова и К. Козыревой, сл. И. Михайловой; "Маме песенку пою", муз. Т. Попатенко, сл. Е. Авдиенко; "Цыплята", муз. А. Филиппенко, сл. Т. Волгиной.

Песенное творчество. "Бай-бай, бай-бай", "Лю-лю, бай", рус. нар. колыбельные; "Как тебя зовут?", "Спой колыбельную", "Ах ты, котенька-коток", рус. нар. колыбельная; придумывание колыбельной мелодии и плясовой мелодии.

Музыкально-ритмические движения.

Игровые упражнения, ходьба и бег под музыку "Марш и бег" А. Александрова; "Скачут лошадки", муз. Т. Попатенко; "Шагаем как физкультурники", муз. Т. Ломовой; "Топотушки", муз. М. Раухвергера; "Птички летают", муз. Л. Банниковой; перекачивание мяча под музыку Д. Шостаковича (вальс-шутка); бег с хлопками под музыку Р. Шумана (игра в жмурки).

Этюды-драматизации. "Зайцы и лиса", муз. Е. Вихаревой; "Медвежата", муз. М. Красева, сл. Н. Френкель; "Птички летают", муз. Л. Банниковой; "Жуки", венгер. нар. мелодия, обраб. Л. Вишкарева.

Игры. "Солнышко и дождик", муз. М. Раухвергера, сл. А. Барто; "Жмурки с Мишкой", муз. Ф. Флотова; "Где погремушки?", муз. А. Александрова; "Зайка, выходи", муз. Е. Тиличевой; "Игра с куклой", муз. В. Карасевой; "Ходит Ваня",

рус. нар. песня, обр. Н. Метлова.

Хороводы и пляски. "Пляска с погремушками", муз. и сл. В. Антоновой;
"Пальчики и ручки", рус. нар. мелодия, обраб. М. Раухвергера; танец с листочками
под рус. нар. плясовую мелодию; "Пляска с листочками", муз. Н. Китаевой, сл. А.
Ануфриевой; "Танец около елки", муз. Р. Равина, сл. П. Границыной; танец с
платочками под рус. нар. мелодию; "Помирились", муз. Т. Вилькорейской.

Характерные танцы. "Танец снежинок", муз. Бекмана; "Фонарики", муз. Р.
Рустамова; "Танец зайчиков", рус. нар. мелодия; "Вышли куклы танцевать", муз. В.
Витлина.

Развитие танцевально-игрового творчества. "Пляска", муз. Р. Рустамова;
"Зайцы", муз. Е. Тиличевой; "Веселые ножки", рус. нар. мелодия, обраб. В.
Агафонникова; "Волшебные платочки", рус. нар. мелодия, обраб. Р. Рустамова.

Музыкально-дидактические игры.

Развитие звуковысотного слуха. "Птицы и птенчики", "Веселые матрешки",
"Три медведя".

Развитие ритмического слуха. "Кто как идет?", "Веселые дудочки". Развитие
тембрового и динамического слуха. "Громко - тихо", "Узнай свой инструмент";
"Колокольчики".

Определение жанра и развитие памяти. "Что делает кукла?", "Узнай и спой
песню по картинке".

Подыгрывание на детских ударных музыкальных инструментах. Народные
мелодии.

Примерный перечень произведений изобразительного искусства.

От 2 до 3 лет.

Иллюстрации к книгам: В.Г. Сутеев "Кораблик", "Кто сказал мяу?",
"Цыпленок и Утенок"; Ю.А. Васнецов к книге "Колобок", "Теремок".

От 3 до 4 лет.

Иллюстрации к книгам: Е.И. Чарушин "Рассказы о животных"; Ю.А.
Васнецов к книге Л.Н. Толстого "Три медведя".

Иллюстрации, репродукции картин: П.П. Кончаловский "Клубника", "Сирень

в корзине"; К.С. Петров-Водкин "Яблоки на красном фоне"; Н.Н. Жуков "Ёлка в нашей гостиной"; М.И. Климентов "Курица с цыплятами".

3.5. Режим дня

МАДОУ «Каменно-Ключевской детский сад» работает по графику пятидневной рабочей недели с двумя выходными днями (суббота, воскресенье) для всех возрастных групп.

Ежедневная продолжительность работы детского сада: 12 часов.

Режим работы: с 7.30 часов до 19.30 часов.

Учебный год начинается 1 сентября и заканчивается 31 мая.

Продолжительность каникул устанавливается в течение года:

- зимние – с 01 января по 10 января,
- летние – с 01 июня по 31 августа.

В детском саду разработан режим дня, учитывающий возрастные психофизиологические возможности детей, их интересы и потребности, обеспечивающий взаимосвязь детской деятельности в детском саду.

Режим дня

Прием, осмотр, игры	7:30 – 08:20
Утренняя гимнастика	08.20 – 08:30
Подготовка к завтраку, завтрак	08:30 – 08:55
Самостоятельные игры	08:55 – 09:00
Организованная образовательная деятельность	09:00 – 09:40
Подготовка к прогулке, прогулка (игры, наблюдение)	09:40 – 11:25
Возвращение с прогулки	11:25 – 11:45
Подготовка к обеду, обед	11:45 – 12:30

Подъем	15:00 – 15:10
Подготовка к полднику, полдник	15:10 – 15:20
Занятия, игры	15:20 – 15:45
Подготовка к прогулке, прогулка	15:45 – 16:55
Возвращение с прогулки	16:55 – 17:10
Подготовка к ужину, ужин	17:10 – 17:45
Игры, уход детей домой	17:45 – 19:30

Сетка организованной образовательной деятельности

День недели	Группа раннего возраста 2-3 года	Время	Младшая группа 3-4 года	Время
Понедельник	1. Основы науки и естествознания	9:30 – 9:40	1. Основы науки и естествознания	9:10 – 9:25
	2. Физическая культура в помещении	09:50 – 10:00	2. Физическая культура в помещении	09:50-10:05
Вторник	1. Развитие речи	9:30 – 9:40	1. Развитие речи	9:10 – 9:25
	2. Музыка	15:30 – 15:40	2. Музыка	09:50-10:05

Среда	1. Лепка	9:30 – 9:40	1. Математическое развитие	9:10 – 9:25
	2. Музыка	15:30 – 15:40	2. Музыка	9:50 – 10:05
Четверг	1. Развитие речи	9:30 – 9:40	1. Лепка/аппликация	9:10 – 9:25
	2. Физкультура в помещении	15:30 – 15:40	3. Физкультура в помещении	09:50-10:05
Пятница	1. Рисование	9:30 – 9:40	1. Рисование	9:10 – 9:25
	2. Физкультура (на прогулке)	15:30 – 15:40	2. Физкультура (на прогулке)	10:00-10:15

Образовательная деятельность в ходе режимных моментов

Утренняя гимнастика	Ежедневно
Комплексы закаливающих процедур	Ежедневно
Гигиенические процедуры	Ежедневно
Ситуативные беседы при проведении режимных моментов	Ежедневно
Чтение художественной литературы	Ежедневно
Трудовые поручения	Ежедневно
Прогулки	Ежедневно
Самостоятельная деятельность детей	
Игры	Ежедневно
Самостоятельная деятельность детей в центрах	Ежедневно

3.6. Календарный план воспитательной работы

Неделя	Период	Тема недели	Содержание	Итоговое мероприятие	Ответственные
1-я неделя	сентябрь	«Я в детском саду»	Адаптация детей к условиям детского сада: пространству и предметному оснащению группы и новому социальному окружению, уголки «центры», наполнение и возможности деятельности; правила поведения, общения со взрослыми и сверстниками.	Оформление коллажа с фотографиями детей группы с летнего отдыха	Воспитатели
2-я неделя	сентябрь	«Мир вокруг нас»	Адаптация детей к условиям детского сада: пространству участка и предметному оснащению группы;	фотовыставка «Маленькие энштейны».	Воспитатели

			правилам безопасности поведения на прогулке; правилам поведения за столом.		
3-я неделя	сентябрь	«Мир красоты. Мир вокруг нас»	Развивать умения создавать простые изображения, принимать замысел, предложенный взрослым; обеспечить освоение способов создания изображения, передачи формы, построение элементарной композиции; побуждать к самостоятельному выбору способов изображения на основе освоенных технических приемов.	Оформление панно «Мы рисуем пальчиками и карандашами!»	Воспитатели
4-я неделя	сентябрь	«Мир вокруг нас»	Формировать умения выделять количественные отношения и численность разнообразных множеств и способы их сравнения; способствовать повышению интереса детей к рассматриванию, слушанию.	изготовление панно «Солнышко весело светит!»	Воспитатели
5-я неделя	октябрь	«Что нам осень подарила» (фрукты, овощи)	Расширять представления детей о времени сбора урожая, об овощах, фруктах. Знакомить с сельскохозяйственными профессиями	Выставка поделок из природного материала «Осенние фантазии»	Воспитатели
6-я неделя	октябрь	«А у нас в лесочке выросли грибочки» (грибы)	Знакомить и расширять представление детей о грибах. Развивать умение замечать красоту природы, знакомить с правилами	Выставка поделок из пластилина «Веселые грибочки»	Воспитатели

			безопасного поведения на природе		
7-я неделя	октябрь	«Хоровод деревьев и кустарников» (деревья)	Расширять знания детей о деревьях и кустарниках как представителях флоры земли, их красоте и пользе, об отличии деревьев от кустарников. Ср. гр. - Учить различать хвойные, лиственные и плодовые деревья. Формировать знания об использовании древесины человеком (мебель, посуда, хозяйственная утварь, бумага, из древесины строят дома, используют как топливо).	Праздник «Золотая осень»	Воспитатели
8-я неделя	октябрь	«Осенняя пора, очей очарованье» (осень: гол. уборы, одежда, обувь)	Расширять представления детей об осени, одежде, обуви, головном уборе, смене погоды и необходимости правильно одеваться. Развивать умение замечать красоту природы. Воспитывать бережное отношение к природе. Ср. гр. – Знакомить и закрепить знания о последовательности времен года.	Изготовление макета «Осенний лес»	Воспитатели
9-я неделя	ноябрь	«Летят перелетные птицы» (перелетные птицы)	Знакомить детей с понятием «перелетные птицы». Расширить знания детей о перелетных птица, знакомить с их образом жизни.	Выставка поделок из пластилина	Воспитатели

			<p>Ср. гр. Учить рассказывать о перелетных птицах, строить причинно-следственные связи.</p>		
10-я неделя	ноябрь	<p>«Мой четвероногий друг» (домашние животные)</p>	<p>Знакомить и закреплять знания детей о домашних животных. Развивать умение узнавать и называть домашних животных. Воспитывать любовь и бережное отношение к домашним животным, интерес к живому.</p> <p>Ср. гр – учить составлять рассказ о животном по картинкам</p>	<p>Фотовыставка «Мой домашний питомец»</p>	Воспитатели
11-я неделя	ноябрь	<p>Дикие животные (дикие животные)</p>	<p>Формировать, пополнять и закреплять знания детей о диких животных . Развивать умение замечать красоту природы. Воспитывать бережное отношение к природе.</p> <p>Ср. гр. – формировать знания о повадках диких животных, их среде обитания.</p>	<p>Выставка рисунков «Лесные друзья»</p>	Воспитатели
12-я неделя	ноябрь	<p>«До свиданья, осень золотая» (поздняя осень)</p>	<p>Учить замечать изменения в природе, погоде, продолжительности дня. Как изменились деревья и кустарники. Пополнять словарный запас детей.</p> <p>Ср. гр. Формировать представления о различиях между ранней и поздней осенью. Систематизировать</p>	<p>Коллаж «Такая разная осень»</p>	Воспитатели

			знания детей об осенних изменениях в природе учить самостоятельно, находить их.		
13-я неделя	декабрь	«Здравствуй, зимушка-зима!»	<p>Уточнять и расширять знания детей о характерных признаках зимы. Учить вести наблюдения за погодой. Воспитывать стремление беречь природу. Уточнять представления детей о зимних видах игр, забавах.</p> <p>Ср. гр.- Формировать исследовательский и познавательный интерес в ходе экспериментирования с водой, снегом, льдом.</p>	Развлечение «В гостях у бабушки Метелицы»	Воспитатели Муз. руководитель
14-я неделя	декабрь	Домашние птицы (домашние птицы)	<p>Формировать и закреплять знания о домашних птицах и как за ними ухаживать, частях тела. Закреплять знания о домашних птицах. Воспитывать любовь и доброе отношение к птицам.</p> <p>Ср. гр. Учить развернуто отвечать на вопросы воспитателя и рассказывать о птицах и их детенышах, рассказывать о повадках птиц.</p>	Выставка рисунков « В гостях у птиц»	Воспитатели
15-я неделя	декабрь	«Покормите птиц зимой» (зимующие птицы)	<p>Уточнять представления детей о зимующих птицах, их повадках, питании. Формировать умения и навыки наблюдения за</p>	Изготовление кормушек для птиц	Воспитатели

			птицами. Создавать благоприятные условия для углубления и систематизации знаний о зимующих птицах. Развивать у детей потребность общения с природой и окружающим миром. Воспитывать и развивать доброжелательное отношение к птицам. Сочувствовать и помогать птицам в зимнее время года.		
16-я неделя	декабрь	«Новый год у ворот»	<p>Дать понятие «народная традиция», познакомить с правилами безопасности в новогодние праздники. Привлекать к активному разнообразному участию в подготовке к празднику и его проведению, воспитывать чувство удовлетворения от участия в коллективной предпраздничной деятельности, закладывать основы праздничной культуры. Вызывать стремление поздравить близких с праздником, преподнести подарки, сделанные своими руками.</p>	<p>Новогодний утренник «Приключение на новогодней елке»</p> <p>Конкурс елочных игрушек</p>	Воспитатели
17-я неделя	январь	«Наш город» (наш город)	<p>Формировать знания детей об основных элементах города: улица, дом детский сад, магазин. Учить их ориентироваться и запоминать дорогу от</p>	<p>Выставка «Дом, в котором я живу»</p> <p>Экскурсия по кварталу около</p>	Воспитатели

			детского сада до дома. Закреплять знания о правилах поведения и безопасности на улице. Ср. гр. – закрепить знания детей об их домашнем адресе.	детского сада	
18-я неделя	январь	«Как много на свете разных машин» (транспорт)	Знакомить с основными видами транспорта: наземный, воздушный, водный. Формировать умение дифференцировать транспорт по назначению: пассажирский, грузовой. Воспитывать уважение к работникам транспорта.	Коллаж «Мы едем, едем, едем.....»	Воспитатели
19-я неделя	январь	Оденем куклу на прогулку	Уточнить представления об одежде, о назначении вещей; способствовать запоминанию последовательности одевания на прогулку; активизировать словарь по теме; формировать обобщающее понятие «одежда».	Развлечение «Кто быстрее построит дом»	Воспитатели
20-я неделя	февраль	«Дом, в котором мы живем» (мебель)	Знакомить детей с домом, с предметами домашнего обихода, мебелью, ее функциональным назначением. Знакомить детей с миром предметов, необходимых для разных видов деятельности. Ср.гр.- закрепление представлений детей о качествах, свойствах, целевом назначении мебели, учить детей	Выставка поделок из пластилина «Мебель для Мишутки»	Воспитатели

			связно рассказывать о назначении мебели.		
21-я неделя	февраль	«Сад на подоконнике» (комнатные растения)	<p>Формировать и закреплять понятие «комнатные растения», формировать навыки ухода за комнатными растениями.</p> <p>Воспитывать любовь и бережное отношение к растениям.</p> <p>Ср.гр. познакомить и закрепить знания о строении комнатных растений</p>	Работа в уголке природы.	Воспитатели
22-я неделя	февраль	«С песней, шуткой и в игре изучаем ПДД» (ПДД)	<p>Знакомить детей со светофором, понятием дорога.</p> <p>Ср. гр. Формировать представления о необходимости соблюдать ПДД.</p>	Развлечение «В гостях у светофора»	Воспитатели
23-я неделя	февраль	«Наша Армия родная»	<p>Знакомить детей с «военными» профессиями (солдат, танкист, лётчик, моряк, пограничник); с военной техникой (танк, самолёт, военный крейсер); с флагом России. Воспитывать любовь к Родине.</p> <p>Ср. гр.- Осуществлять гендерное воспитание (формировать у мальчиков стремление быть сильными, смелыми, стать защитниками Родины; воспитывать в девочках уважение к мальчикам как будущим защитникам Родины). Приобщать к русской истории через 62</p>	<p>Праздничный концерт</p> <p>«Будем в армии служить и Отчизной дорожить»</p> <p>Выставка «Наши Защитники Отечества»</p>	Воспитатели

			знакомство с былинами о богатырях.		
24-я неделя	март	«Женский день – 8 марта»	<p>Организовывать все виды детской деятельности (игровой, коммуникативной, трудовой, познавательно-исследовательской, продуктивной, музыкально-художественной, чтения) вокруг темы семьи, любви к маме, бабушке. Воспитывать уважение к женщинам, желание заботиться о них, помочь им. Расширять гендерные представления. Привлекать детей к изготовлению подарков маме, бабушке, воспитателям.</p>	<p>Праздничный концерт «Нам не страшны преграды если мама рядом»</p> <p>Выставка детского творчества</p>	Воспитатели
25-я неделя	март	«Весна идет, весне дорогу!». (весна)	<p>Расширять представления детей о весне. Развивать умение устанавливать простейшие связи между явлениями живой и неживой природы, вести сезонные наблюдения. Расширять представления о правилах безопасного поведения на природе. Воспитывать бережное отношение к природе.</p> <p>Ср.гр.- Формировать элементарные экологические представления. Формировать представления о работах, проводимых весной в саду</p>	<p>Выставка детского творчества</p>	Воспитатели

			огороде.		
26-я неделя	март	«Моя семья» (семья, человек)	<p>Развивать знания о понятии «семья» воспитывать любовь, уважение, отзывчивость к своим близким Формировать элементарные навыки ухода за своим лицом и телом. Развивать представление о своем внешнем облике. Формировать умение называть свое имя, фамилию, имена членов семьи, говорить о себе в первом лице. Развивать представления о своей семье.</p> <p>Ср. гр. - Развивать гендерные представления. Формировать начальные представления о здоровье и здоровом образе жизни. Формировать образ Я.</p>	Выставка рисунков «Моя семья»	Воспитатели
27-я неделя	март	«Дом в котором мы живем» (посуда)	<p>Знакомить детей с домом, с предметами домашнего обихода, посудой, бытовыми приборами. Знакомить детей с миром предметов, необходимых для разных видов деятельности: посудой. Формировать представления детей о зависимости здоровья человека от правильного питания; умения определять качество продуктов, основываясь на</p>	Игра «Накрой на стол»	Воспитатели

			сенсорных ощущениях.		
28-я неделя	апрель	«Все работы хороши, выбирай себе на вкус!» (профессии: повар)	Формировать первичные ценностные представления о труде. Расширять представления о профессиях, содержании трудовой деятельности. Воспитывать положительное отношение к выполнению трудовых обязанностей.	Создание альбома «Мир профессий» Выставка детского творчества	Воспитатели
29-я неделя	апрель	Домашние животные и их детеныши	Знакомить и закреплять знания детей о домашних животных и их детенышах. Развивать умение узнавать и называть домашних животных и их детенышей. Воспитывать любовь и бережное отношение к домашним животным, интерес к живому. Ср. гр – учить составлять рассказ о животном по картинкам	Развлечение «где чья мама?»	Воспитатели
30-я неделя	апрель	«Космонавтом быть хочу, пусть меня научат»	Формировать представления детей о космосе, космической технике, планетах. Развивать познавательную активность и интерес к познанию окружающего мира.	Создание выставки «загадочный космос»	Воспитатели
31-я неделя	апрель	Дикие животные и их детеныши	Формировать, пополнять и закреплять знания детей о диких животных и их детенышах. Развивать умение замечать красоту природы.	Выставка поделок из пластилина «Лесная семейка»	Воспитатели

			<p>Воспитывать бережное отношение к природе.</p> <p>Ср. гр. – формировать знания о повадках диких животных, их среде обитания.</p>		
32-я неделя	май	<p>«Все работы хороши, выбирай себе на вкус!»</p> <p>(профессии: продавец)</p>	<p>Формировать первичные ценностные представления о труде. Расширять представления о профессиях, содержании трудовой деятельности.</p> <p>Воспитывать положительное отношение к выполнению трудовых обязанностей.</p>	<p>Продолжить создавать альбом «Мир профессий»</p> <p>Выставка детского творчества</p>	Воспитатели
33-я неделя	май	<p>«День Победы, как он был от нас далек...»</p> <p>(День Победы)</p>	<p>Формировать представление о празднике, посвящённом Дню Победы. Воспитывать уважение к подвигу своего народа во время Великой Отечественной войны. Формировать элементарные представления об истории Отечества.</p>	<p>Утренник, посвященный Дню Победы «Мы празднуем Победу»</p> <p>Выставка детских работ ко Дню Победы.</p>	Воспитатели
34-я неделя	май	<p>«Цветы луговые»</p> <p>(цветы на лугу)</p>	<p>Познакомить детей с понятием «луг» и луговыми цветами - мак, ромашка, василек. Учить детей ухаживать за цветами.</p> <p>Воспитывать любовь и бережное отношение к природе, учить видеть ее красоту и многообразие</p> <p>Ср.гр.- учить различать садовые и луговые цветы</p>	<p>Коллаж «Цветы луговые»</p>	Воспитатели
35-я	май	«В мире	Знакомить детей с	Викторина	Воспитатели

неделя		насекомых» (насекомые)	<p>понятием «насекомые», используя различные виды детской деятельности. Уточнять особенности внешнего вида насекомых. Формировать желание получать удовольствие от общения с природой.</p> <p>Ср.гр.- Закреплять знания о способах питания, образе жизни, окраске, защите от врагов, пользе и вреде для жизни других обитателей природы.</p>	«Что мы знаем о насекомых»	
36-я неделя	май	«Скоро лето»	<p>Расширять представления детей о лете. Развивать умение устанавливать простейшие связи между явлениями живой и неживой природы, вести сезонные наблюдения. Знакомить с летними видами спорта. Формировать представления о безопасном поведении на улице.</p>	Выставка детского творчества.	Воспитатели

